



# FUNDAÇÃO THE PORTO PROTOCOL

Demonstrações Financeiras  
31 de dezembro de 2025

Handwritten signature or stamp consisting of two distinct scribbles, one above the other, located in the bottom right corner of the page.

## Índice das demonstrações financeiras

Demonstração da Posição Financeira Individual a 31 de dezembro 2025 .....	3
Demonstração Individual de Resultados por Natureza de 2025 .....	4
Demonstração Individual de Alterações nos Fundos Patrimoniais em 31 de dezembro 2025 e 31 de dezembro 2024 .....	4
Demonstração Individual de Fluxos de Caixa de 2025 .....	5
Anexo às demonstrações financeiras .....	6
1 Introdução .....	6
2 Referencial contabilístico de preparação das demonstrações financeiras .....	6
3 Principais políticas contabilísticas .....	6
4 Fluxos de caixa .....	8
5 Outros ativos financeiros .....	8
6 Clientes .....	8
7 Outros créditos a receber .....	8
8 Diferimentos .....	9
9 Estado e outros entes públicos .....	9
10 Fundos .....	9
11 Fornecedores .....	9
12 Outras Dívidas a Pagar .....	10
13 Vendas e prestação de serviços .....	10
14 Subsídios à exploração .....	10
15 Fornecimentos e serviços externos .....	10
16 Gastos com pessoal .....	11
17 Outros rendimentos .....	11
18 Outros Gastos .....	11
19 Partes relacionadas .....	11
20 Eventos Subsequentes .....	12

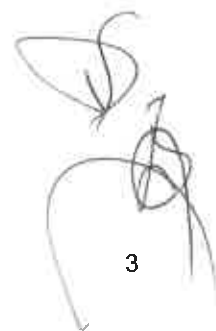


2

## Demonstração da Posição Financeira Individual a 31 de dezembro 2025

	Nota	31/12/2025	31/12/2024
<b>Ativo</b>			
<b>Ativo não corrente</b>			
Outros ativos financeiros	5	1.403	1.403
		<b>1.403</b>	<b>1.403</b>
<b>Ativo corrente</b>			
Clientes	6	1.968	9.408
Outros créditos a receber	7	4.780	235
Diferimentos	8	242	176
Caixa e depósitos bancários	4	23.451	14.061
		<b>30.441</b>	<b>23.879</b>
<b>Total do ativo</b>		<b>31.844</b>	<b>25.282</b>
<b>Fundos Patrimoniais</b>			
Fundos	10	350.000	350.000
Resultados transitados		(526.317)	(422.280)
		<b>(176.317)</b>	<b>(72.280)</b>
Resultado líquido do período		(36.034)	(104.037)
<b>Total dos Fundos</b>		<b>(212.351)</b>	<b>(176.317)</b>
<b>Passivo</b>			
<b>Passivo corrente</b>			
Fornecedores	11	4.285	2.771
Estado e outros entes públicos	9	3.686	3.972
Outras dívidas a pagar	12	236.226	194.761
Diferimentos	8	-	95
		<b>244.196</b>	<b>201.599</b>
<b>Total do passivo</b>		<b>244.196</b>	<b>201.599</b>
<b>Total dos Fundos e do passivo</b>		<b>31.844</b>	<b>25.282</b>

As notas das páginas 6 a 12 constituem parte integrante das demonstrações financeiras existentes supra.



3

## Demonstração Individual de Resultados por Natureza de 2025

	Nota	2025	2024
Vendas e serviços prestados	13	19.442	23.014
Subsídios à exploração	14	113.676	-
Fornecimentos e serviços externos	15	(48.005)	(19.055)
Gastos com o pessoal	16	(120.433)	(103.731)
Outros rendimentos	17	1.115	10
Outros gastos	18	(1.830)	(4.275)
<b>Resultado operacional (antes de gastos de financiamento e impostos)</b>		<b>(36.034)</b>	<b>(104.037)</b>
<b>Resultados antes de impostos</b>		<b>(36.034)</b>	<b>(104.037)</b>
<b>Resultado líquido do exercício</b>		<b>(36.034)</b>	<b>(104.037)</b>

## Demonstração Individual de Alterações nos Fundos Patrimoniais em 31 de dezembro 2025 e 31 de dezembro 2024

	Fundos	Resultados transitados	Resultado líquido do período	Total
<b>A 31 de dezembro de 2023</b>	<b>350.000</b>	<b>(309.813)</b>	<b>(112.467)</b>	<b>(72.280)</b>
<b>Alterações no período</b>				
Aplicação do resultado 2023	-	(112.467)	112.467	-
	<b>350.000</b>	<b>(422.280)</b>	<b>-</b>	<b>(72.280)</b>
Resultado líquido do período			(104.037)	(104.037)
Resultado integral			(104.037)	(104.037)
<b>A 31 de dezembro de 2024</b>	<b>350.000</b>	<b>(422.280)</b>	<b>(104.037)</b>	<b>(176.317)</b>
<b>Operações no período</b>				
Aplicação do resultado 2024	-	(104.037)	(104.037)	-
	<b>-</b>	<b>(526.317)</b>	<b>-</b>	<b>(176.317)</b>
Resultado líquido do período			(36.034)	(36.034)
Resultado integral			(36.034)	(36.034)
<b>A 31 de dezembro de 2025</b>	<b>350.000</b>	<b>(526.317)</b>	<b>(36.034)</b>	<b>(212.351)</b>

As notas das páginas 6 a 12 constituem parte integrante das demonstrações financeiras existentes supra.



4

## Demonstração Individual de Fluxos de Caixa de 2025

	<u>2025</u>	<u>2024</u>
<b>Fluxos de caixa das atividades operacionais</b>		
Recebimentos de clientes	27.340	25.265
Pagamentos a fornecedores	(39.262)	(36.009)
Pagamentos ao pessoal	(111.801)	(100.326)
<b>Caixa gerada pelas operações</b>	<u>(123.723)</u>	<u>(111.070)</u>
Pagamento/ recebimento do imposto sobre o rendimento	-	-
Outros recebimentos/ pagamentos	19.437	119.825
<b>Fluxos de caixa líquidos das atividades operacionais</b>	<u><b>(104.286)</b></u>	<u><b>8.755</b></u>
<b>Fluxos de caixa das actividades de investimento</b>		
Recebimentos provenientes de:		
Doações	113.676	-
<b>Fluxos de caixa líquidos das actividades de investimento</b>	<u><b>113.676</b></u>	<u><b>-</b></u>
<b>Varição de caixa e seus equivalentes</b>	9.391	8.755
Caixa e seus equivalentes no início do período	14.061	5.306
Caixa e seus equivalentes no fim do período	<u><b>23.451</b></u>	<u><b>14.061</b></u>

As notas das páginas 6 a 12 constituem parte integrante das demonstrações financeiras existentes supra.

## **Anexo às demonstrações financeiras**

### **1 Introdução**

Em fevereiro de 2019 foi instituída uma Fundação, uma instituição particular sem fins lucrativos com a denominação de Fundação The Porto Protocol, com sede na Rua do Choupelo, n.º 250, Vila Nova de Gaia, cujo fim é a implementação de uma estratégia integrada para promover a cidadania participativa com vista a proteção do ambiente ou do património natural.

A dotação inicial da Fundação The Porto Protocol foi de duzentos e cinquenta mil euros em dinheiro, doado pela empresa The Fladgate Partnership – Vinhos, SA.

Estas demonstrações financeiras foram aprovadas pelo Conselho de Administração em 26 de março de 2026.

É da opinião da administração que estas demonstrações financeiras refletem de forma verdadeira e apropriada as operações Fundação The Porto Protocol, bem como a sua posição e performance financeira.

### **2 Referencial contabilístico de preparação das demonstrações financeiras**

#### **2.1. Base de Preparação**

Estas demonstrações financeiras foram preparadas de acordo com as disposições do SNC aprovadas pelo Aviso n.º 8256/2015 de 29 de julho. Foram preparadas de acordo com os princípios do custo histórico e da continuidade.

#### **2.2. Derrogação das disposições do SNC**

Não existiram, no decorrer do exercício a que respeitam estas Demonstrações Financeiras, quaisquer casos excecionais que implicassem diretamente a derrogação de qualquer disposição prevista pelo SNC.

### **3 Principais políticas contabilísticas**

As principais políticas de contabilidade aplicadas na elaboração das demonstrações financeiras são as que abaixo se descrevem.

#### **3.1. Conversão cambial**

##### **Moeda funcional e de apresentação**

Os itens incluídos nas demonstrações financeiras estão mensurados na moeda do ambiente económico em que a entidade opera (moeda funcional), o euro.

##### **Transações e saldos**

As transações em moedas diferentes do euro são convertidas na moeda funcional utilizando as taxas de câmbio à data das transações. Os ganhos ou perdas cambiais resultantes do pagamento/ recebimento das transações bem como da conversão pela taxa de câmbio à data do balanço, dos ativos e dos passivos monetários denominados em moeda estrangeira, são reconhecidos na demonstração dos resultados na rubrica de gastos de financiamento, se relacionadas com empréstimos ou em outros ganhos ou perdas operacionais, para todos os outros saldos/transações.



6

### **3.2. Clientes e Outras contas a receber**

As rubricas de Clientes e Outras contas a receber são reconhecidas inicialmente ao justo valor, sendo subsequentemente mensuradas ao custo amortizado, deduzido de ajustamentos por imparidade (se aplicável). As perdas por imparidade dos clientes e contas a receber são registadas, sempre que exista evidência objetiva de que os mesmos não são recuperáveis conforme os termos iniciais da transação. As perdas por imparidade identificadas são registadas na demonstração dos resultados, em "Ajustamento de contas a receber", sendo subsequentemente revertidas por resultados, caso os indicadores de imparidade diminuam ou desapareçam.

### **3.3. Caixa e equivalentes de caixa**

O caixa e equivalentes de caixa incluem caixa e depósitos bancários.

Os descobertos bancários não são incluídos na rubrica "Caixa e seus equivalentes" por não fazerem parte da gestão de tesouraria do Grupo.

### **3.4. Imposto sobre o rendimento**

O imposto sobre rendimento do período compreende os impostos correntes e os impostos diferidos. Os impostos sobre o rendimento são registados na demonstração dos resultados, exceto quando estão relacionados com itens que sejam reconhecidos diretamente nos capitais próprios. O valor de imposto corrente a pagar, é determinado com base no resultado antes de impostos, ajustado de acordo com as regras fiscais em vigor.

Os impostos diferidos são reconhecidos usando o método do passivo com base no balanço, considerando as diferenças temporárias resultantes da diferença entre a base fiscal de ativos e passivos e os seus valores nas demonstrações financeiras.

Os impostos diferidos são calculados com base na taxa de imposto em vigor ou já oficialmente comunicada à data do balanço, e que se estima que seja aplicável na data da realização dos impostos diferidos ativos ou na data do pagamento dos impostos diferidos passivos.

### **3.5. Gastos e rendimentos**

Os gastos e rendimentos são registados no período a que se referem, independentemente do seu pagamento ou recebimento, de acordo com o princípio contabilístico da especialização dos exercícios. As diferenças entre os montantes recebidos e pagos e os correspondentes réditos e gastos são reconhecidas como ativos ou passivos, se qualificarem como tal.

### **3.6. Principais estimativas e julgamentos apresentados**

As estimativas e julgamentos com impacto nas demonstrações financeiras são continuamente avaliados, representando à data de cada relato a melhor estimativa da gerência, tendo em conta o desempenho histórico, a experiência acumulada e as expectativas sobre eventos futuros que, nas circunstâncias em causa, se acreditam serem razoáveis.

#### 4 Fluxos de caixa

##### 4.1 - Desagregação dos valores inscritos na rubrica de caixa e em depósitos bancários

Em 31 de dezembro de 2025 e de 2024, o detalhe de caixa e equivalentes de caixa apresentam os seguintes valores:

	<u>31/12/2025</u>	<u>31/12/2024</u>
Depósitos bancários	23.451	14.061
<b>Caixa e equivalentes de caixa</b>	<b>23.451</b>	<b>14.061</b>

#### 5 Outros ativos financeiros

A rubrica "Outros ativos financeiros" em 31 de dezembro de 2025 e 2024 tem a seguinte composição:

	<u>31/12/2025</u>	<u>31/12/2024</u>
Fundo de compensação do trabalho	1.403	1.403
	<b>1.403</b>	<b>1.403</b>

#### 6 Clientes

No exercício findo em 31 de dezembro de 2025 e 2024, a decomposição da rubrica de Clientes, é como se segue:

	<u>31/12/2025</u>	<u>31/12/2024</u>
	<b>Corrente</b>	<b>Corrente</b>
Clientes	1.968	9.408
	<b>1.968</b>	<b>9.408</b>

#### 7 Outros créditos a receber

No exercício findo em 31 de dezembro de 2025 e 2024, a decomposição da rubrica de Outros créditos a receber é como segue:

	<u>31/12/2025</u>	<u>31/12/2024</u>
	<b>Corrente</b>	<b>Corrente</b>
Outros devedores - Terceiros	4.780	235
<b>Outros créditos a receber</b>	<b>4.780</b>	<b>235</b>



## 8 Diferimentos

Em 31 de dezembro de 2025 e de 2024 o valor registado na rubrica de diferimentos apresenta os seguintes saldos:

	<u>31/12/2025</u>	<u>31/12/2024</u>
Seguros	242	176
<b>Gastos a reconhecer</b>	<b><u>242</u></b>	<b><u>176</u></b>
Outros rendimentos	-	95
<b>Rendimentos a reconhecer</b>	<b><u>-</u></b>	<b><u>95</u></b>

## 9 Estado e outros entes públicos

No exercício findo em 31 de dezembro de 2025 e de 2024, o detalhe dos saldos é conforme segue:

	<u>31/12/2025</u>	<u>31/12/2024</u>
	<b>Credor</b>	<b>Credor</b>
Impostos s/ rendimento - IRS	1.376	1.297
Imposto s/ valor acrescentado - IVA	230	805
Contribuições p/ segurança social	2.080	1.870
	<b><u>3.686</u></b>	<b><u>3.972</u></b>

## 10 Fundos

### Dotação Fundos

A 31 de dezembro de 2025 a dotação da Fundação The Porto Protocol é trezentos e cinquenta mil euros realizada pela The Fladgate Partnership – Vinhos, SA.

## 11 Fornecedores

Em 31 de dezembro de 2025 e 2024, os saldos de fornecedores mais significativos referem-se às seguintes entidades:

	<u>31/12/2025</u>	<u>31/12/2024</u>
Fornecedores	2.962	2.337
Fornecedores - Grupo (nota 20)	1.323	434
<b>Total saldo fornecedores - correntes</b>	<b><u>4.285</u></b>	<b><u>2.771</u></b>

## 12 Outras Dívidas a Pagar

Em 31 de dezembro de 2025 e 2024, o saldo de outras dívidas a pagar decompõe-se da seguinte forma:

	<u>31/12/2025</u>	<u>31/12/2024</u>
	<u>Corrente</u>	<u>Corrente</u>
<b>Outros credores</b>		
Credores diversos - Grupo	220.000	179.548
<b>Acréscimos de custos</b>		
Férias, sub. férias e bônus	15.734	14.146
Outros	492	1.067
<b>Outras dívidas a pagar</b>	<u><b>236.226</b></u>	<u><b>194.761</b></u>

## 13 Vendas e prestação de serviços

O montante de vendas e prestações de serviços reconhecido na demonstração dos resultados é detalhado como segue:

	<u>2025</u>	<u>2024</u>
<b>Prestação Serviços</b>		
Mercado interno	19.442	23.014
<b>Vendas e prestações de serviços</b>	<u><b>19.442</b></u>	<u><b>23.014</b></u>

## 14 Subsídios à exploração

A 31 de dezembro de 2025 os Subsídios à exploração dizem respeito a donativos recebidos.

## 15 Fornecimentos e serviços externos

O detalhe dos gastos com fornecimentos e serviços externos é como segue:

	<u>2025</u>	<u>2024</u>
Serviços especializados	25.070	9.760
Serviços bancários	942	718
Comunicação	1.281	1.178
Contencioso e notariado	150	265
Outros	20.561	7.135
	<u><b>48.005</b></u>	<u><b>19.055</b></u>

## 16 Gastos com pessoal

Os gastos com pessoal incorridos durante o exercício de 2025 e 2024:

	<u>2025</u>	<u>2024</u>
<b>Remunerações</b>		
Pessoal	93.622	82.440
<b>Sub-total</b>	<u>93.622</u>	<u>82.440</u>
<b>Encargos sociais</b>		
Encargos sobre remunerações	19.433	17.460
Outros	7.377	3.831
<b>Sub-total</b>	<u>26.810</u>	<u>21.291</u>
	<u>120.433</u>	<u>103.731</u>

O número médio de empregados em 2025 foi de 2.

## 17 Outros rendimentos

O detalhe da rubrica de outros rendimentos para o exercício de 2025 e 2024 é a seguinte:

	<u>2025</u>	<u>2024</u>
Rendimentos suplementares	1.107	-
Outros	8	10
	<u>1.115</u>	<u>10</u>

## 18 Outros Gastos

O detalhe da rubrica de outros gastos para o exercício de 2025 e 2024 é a seguinte:

	<u>2025</u>	<u>2024</u>
Outros Gastos	1.830	4.275
<b>Total Outros gastos</b>	<u>1.830</u>	<u>4.275</u>

## 19 Partes relacionadas

Em 31 de dezembro de 2025, a Fundação Porto Protocol, é detida pela The Fladgate Partnership – Vinhos, SA.

(a) Natureza do relacionamento com as partes relacionadas:

Acionista:

The Fladgate Partnership – Vinhos, SA	<u>% Participação</u> 100%
---------------------------------------	-------------------------------

**Outras partes relacionadas:**

HILODI – Historic Lodges & Discoveries, SA  
 Quinta & Vineyard Bottlers, SA  
 Quinta Colinas de São Lourenço, Lda.  
 Quinta da Pedra, Lda.  
 Fladgate Still and Sparkling Wines


**(b) Saldos pendentes**

	<u>2025</u>	<u>2024</u>
<b>Saldos Fornecedores</b>		
The Fladgate Partnership – Vinhos, S.A.	1.088	227
Quinta and Vineyard Bottlers - Vinhos S.A.	135	207
Hilodi - Historic Lodges & Discoveries S.A.	46	-
Quinta Colinas de São Lourenço, Lda.	25	-
Quinta da Pedra, Lda.	28	-
	<u>1.323</u>	<u>434</u>
<b>Saldos Outras dívidas a pagar</b>		
The Fladgate Partnership – Vinhos, S.A.	220.000	179.548
	<u>220.000</u>	<u>179.548</u>
	<u>2025</u>	<u>2024</u>
<b>Compras de serviços</b>		
Hilodi - Historic Lodges & Discoveries S.A.	40	-
Quinta & Vineyard Bottlers, SA	95	-
Quinta da Pedra, Lda.	25	-
Fladgate Still and Sparkling Wines	72	-
	<u>232</u>	<u>-</u>

**20 Eventos Subsequentes**

Não existiram após a data de balanço a que respeitam estas demonstrações financeiras, quaisquer casos excepcionais ou significativos que alterem os dados apresentados.

**A Administração:**

  
 Adrian William Michael Bridge

Rui Jorge de Almeida e Sousa Magalhães

David Bruce Fonseca Guimaraens

